

Viðburðadagatal halloakureyri.is / visitakureyri.is

Leiðbeiningar varðandi innsetningu á efni inn á viðburðayfirlit – bæði fyrir viðburðir og dagsferðir:

Farið inn á hlekkinn <https://www.visitakureyri.is/is/vidburdadagatal/submit>

Skrá nafn og netfang tengiliðs.

Upplýsingar um innsendanda


Pitt nafn *

Pitt netfang *


Skrá heiti viðburðarins á íslensku og einnig á ensku ef viðburðurinn hentar líka fyrir þátttakendur sem ekki skilja íslensku. Mælum með að skrá hvoru tveggja því nú er erlendum ferðamönnum farið að fjölga og því þarf að muna eftir öllum ensku reitunum líka.

Upplýsingar um viðburð

Titill viðburðar (is) *



Titill viðburðar (en)



Hér á að haka við þá þætti sem eiga við viðburðurinn, ef um dagsferð er að ræða á bara að haka í þann reit (engan annan).

Flokkar viðburðar *

- visitakureyri - Annað
- Dagsferðir - Dagsferðir
- visitakureyri - Fyrir börnin
- visitakureyri - Fyrirlestrar, leiðsagnir & málþing
- visitakureyri - Íþróttir
- visitakureyri - Kvikmynd
- visitakureyri - Leiklist
- visitakureyri - Listasmiðja
- visitakureyri - Myndlist
- visitakureyri - Ókeypis aðgangur
- visitakureyri - Skemmtun
- visitakureyri - Tónlist
- visitakureyri - Útivist

Hér er tímasetning viðburðar skráð. Miðað er við að þetta sé samfeldur tími og að tímasetning sé sú sama allan tímann. Ef viðburður er lengur en einn dagur og mismunandi tímasetningar þá skal sleppa að setja inn tíma og setja tímasetningu frekar í *Lýsing viðburðar*.

Viðburður hefst	Viðburði lýkur
Dags. *	Dags. *
<input type="text"/>	<input type="text"/>
Kl.	Kl.
<input type="text"/>	<input type="text"/>
HH:MM	HH:MM

Ef um vikulegan eða mánaðarlegan viðburð er að ræða er hægt að velja endurtekningu. Passa þarf að setja inn líka dagsetningu í *Pangað til*.

Endurtekning

Vikuleg endurtekning ▾

Mán Þri Mið Fim Fös Lau Sun

Pangað til

Endurtekning

Mánaðarleg endurtekning ▾

Dag mánaðarins Vikudag mánaðarins

Pangað til


Hér er gott að skrá götuheimilisfang (þá flyst bendilinn á þann stað) en einnig má þysja inn á sjálft kortið og staðsetja bendilinn nákvæmlega þar sem viðburðurinn á sér stað. Mikilvægt er að í reitinn *Staðsetning* komi heiti staðarins eða heimilisfangið því hún sést í viðburðadagatalinu.

Upplýsingar um staðsetningu

Staðsetning

Sláðu inn fyrirspurn

Notið plús og mínus á korti til að stilla aðdrátt korts




Hér má setja hlekkinn á sjálfan viðburðinn t.d. á Facebook eða heimasíðu.

Slóð viðburðar á samfélagsmiðlum


Setja þarf inn fulla slóð til að hlekkur virki. Dæmi: <https://www.visitakureyr.is/>

Skrá verð eða skrifa Enginn aðgangseyrir. Ef viðburðurinn er án aðgangseyrir er gott að setja hak í visitakureyri - *Ókeypis aðgangur í Flokkar viðburðar.*

Upplýsingar um verð (is)




Upplýsingar um verð (en)




Mikilvægt er að skrá þennan texta en hafa **mjög stuttan** og lýsandi. Þessi texti sést í yfirlitinu yfir alla viðburðina undir fyrirsögninni og hafa textann mjög lýsandi. T.d. Tónleikar, Barna- og fjölskylduferð á vegum Ferðafélags Akureyrar **Max ca 50 tákn/slög**

Stutt lýsing (is)












Stutt lýsing (en)



Hér er aðaltextinn um viðburðinn, segja hvað, hvenær og hvar, hér má einnig bæta við heimasíðu ef þið viljið vísa á nánari upplýsingar. Einnig kemur hér opnunartími ef hann er breytilegur eftir dögum.










Lýsing viðburðar (is) *

Breyta Skoða Snið Tafa

Málgrein **B I U**         

Lýsing viðburðar (en)

Breyta Skoða Snið Tafa


Málgrein **B I U**         

Lýsandi mynd þarf alltaf að fylgja umsókninni. Hafa skal í huga hún má ekki vera stærri en 30MB og getur verið á PNG, JPG eða SVG formi.

Mynd *


Choose File No file chosen

No file chosen



Athugið að hámarksstærð mynda sem tekið er við er 30 mb. Hægt er að senda inn PNG, JPG og SVG myndir.

Vilji viðburðahaldari hafa sérsniðna mynd er stærðin X og hafa skal í huga að það skerst af mynd þegar komið er inn í viðburðinn.



- Sendið inn viðburðinn að þessu loknu – þið fáið villumeldingu ef eitthvað hefur gleymst sem „þarf að vera“ en býðst að öðrum kosti að forskoða viðburðinn og getið þá gert frekari breytingar. Neðst á síðunni kemur þá *Breyta viðburði* eða *Senda viðburð*.
- Þegar búið er að ýta á *Senda viðburð* fáum við tilkynningu um að viðburður sé kominn í kerfið, við förum þá yfir viðburðinn og birtum ef allt er í lagi – að öðrum kosti gerum við lagfæringar eða heyrum í ykkur ef þess gerist þörf og birtum að því loknu.

Ef það þarf að breyta viðburði eftir birtingu er best að hafa samband í netfangið

akureyrarstofa@akureyri.is